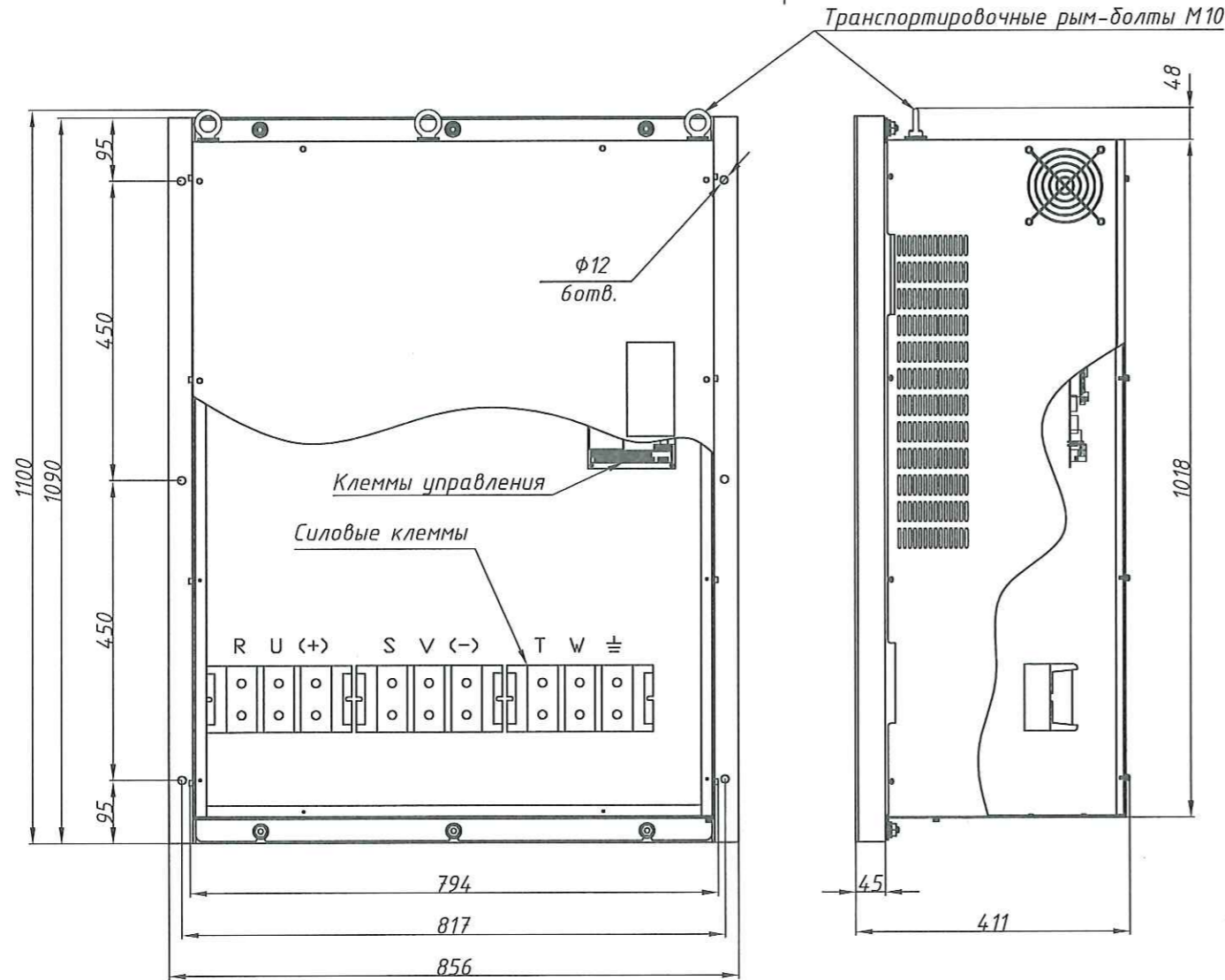
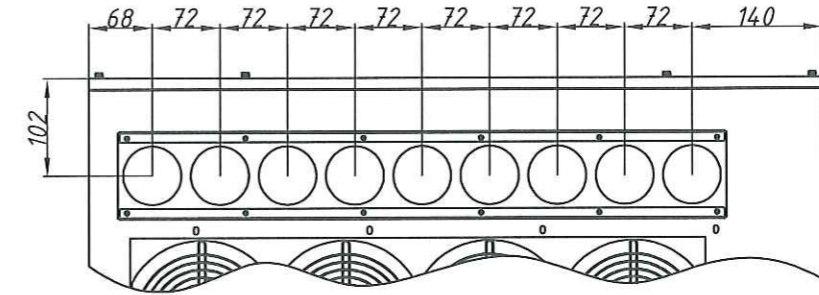
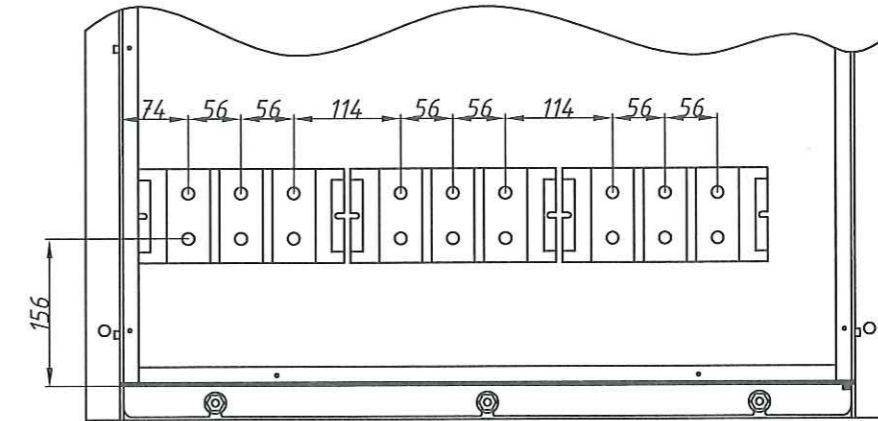


Вид А
Масштаб 1:8



Вид Б
Масштаб 1:8



Б

А

1. Силовые клеммы представляют из себя клеммник барьерный винтовой под кольцевой наконечник $\Phi 12$.
2. Клеммы управления представляют из себя клеммник барьерный винтовой под кольцевой наконечник $\Phi 3$.
3. Максимальный диаметр подводимых кабелей:
 - силовых (R, S, T, U, V, W, "+", "-") и заземления - 30 мм.;
 - управления и контроля - 16 мм.

| | | | | | | | |
|-----------|-----------|-------------|---------|--------------------------------|-----------------------|----------|---------|
| | | | | ВАЮУ.435Х21.001-03.20ГЧ | | | |
| Изм. | Лист | № документа | Подпись | Дата | Лит. | Масса | Масштаб |
| Разраб. | Салла | | | | | 150 | 1:10 |
| Пров. | Беляков | | | | | | |
| Т. контр. | | | | | Лист | Листов 1 | |
| Н. контр. | | | | | 000 "Компания Веспер" | | |
| Утв. | Крикунова | | | | | | |

Формат А3

Подп. и дата

Взам. инв. N

Инв. N Дубл.

Подп. и дата

Инв. N подл.